

## Analysis of the risk management of investing in digital currencies concerning transformative technologies with an emphasis on the Neutrosophic fuzzy method

Somayeh Mohammadpour<sup>۱</sup> | Fereydon Rahnamay Roodposhti<sup>۲\*</sup> | Maryam Rahmaty<sup>۳</sup> | Reza Ehtesham Rasi<sup>۴</sup>

۱. PhD student, Department of Industrial Management, Science and Research Branch, Islamic Azad University, Tehran, Iran

۲. Professor, Department of Finance and Accounting, Science and Research Branch, Islamic Azad University, Tehran, Iran

۳. Assistant Professor, Department of Management, Chalous Branch, Islamic Azad University, Chalous, Iran

۴. Assistant Professor, Department of Industrial Management, Qazvin Branch, Islamic Azad University, Qazvin, Iran

---

**Article Info****Article type:**

Research Article

**Article history:**

Received: ۱۸ March ۲۰۲۱

Revised: ۱۰ June ۲۰۲۱

Accepted: ۱۶ June ۲۰۲۱

**Keywords:**

Investment risk,  
Risk management,  
Investing in cryptocurrency,  
Fuzzy Neutrosophic.

---

**ABSTRACT**

Risk management systematically applies policies, procedures, and processes related to risk analysis, evaluation, and control activities. Money and capital management is a financial strategy determining how a trader invests money in various digital currency assets. Cryptocurrency trading can be very profitable when done right. However, if they are done wrong, you can suffer unimaginable losses, some of which can never be recovered. Therefore, there are good trading habits that every trader should use. Thus, if risk management methods are well-applied, they will protect cryptocurrency trading and help you stay in the market without ruining your account. The current research aims to identify and prioritize risks in investing in digital currencies, focusing on the characteristics of transformative technologies such as blockchain and the Internet of Things. The present study conducted an extensive literature review to identify various risks. For empirical analysis, this study extracted data from the subject literature and analyzed using the opinions of ۱۰ experts. A fuzzy neurosophisticated decision-making method was used to prioritize different risks. Among the risks, the risks related to network security are at the highest level, followed by the risks associated with network slowdown and operational risk. The results of this research have several implications for regulators, policymakers, entrepreneurs, technologists, and professionals. These stakeholders can focus on these vulnerabilities and provide more sustainable solutions in the future.

---



## تحلیل مدیریت ریسک سرمایه گذاری در ارزشهای دیجیتال با توجه به فناوری های تحول آفرین با تاکید بر روش فازی نوتروسوفیک

سمیه محمدپور<sup>۱</sup> فریدون رهنمای رودپشتی<sup>۲\*</sup> مریم رحمتی<sup>۳</sup> رضا احتشام راثی<sup>۴</sup>

### چکیده

مدیریت ریسک عبارت است از بکارگیری سیستماتیک سیاستها، رویهها و فرآیندهای مدیریت مربوط به تجزیه و تحلیل، ارزیابی و فعالیت‌های کنترلی ریسک. مدیریت پول و سرمایه یک استراتژی مالی است که تعیین می کند تاجر چگونه پول خود را در دارایی های مختلف ارز دیجیتال سرمایه گذاری کند. معاملات ارزشهای دیجیتال زمانی که به درستی انجام شوند می توانند بسیار سودآور باشند. با این حال، اگر آنها اشتباه انجام شوند، می توانید متحمل ضررهای غیرقابل تصویری شوید که برخی از آنها هرگز قابل جبران نیستند. بنابراین، عادات تجاری خوبی وجود دارد که هر معامله گر باید از آنها استفاده کند. بنابراین، اگر روش های مدیریت ریسک به خوبی اعمال شوند، از معاملات ارزشهای دیجیتال محافظت می کنند و به شما کمک می کنند بدون خراب کردن حسابتان در بازار بمانید. هدف تحقیق حاضر شناسایی و اولویت بندی ریسک ها در سرمایه گذاری در ارزشهای دیجیتال با تمرکز بر ویژگی های فناوری های تحول آفرین مانند بلاک چین و اینترنت اشیا است. مطالعه حاضر بررسی ادبیات گسترده ای را برای شناسایی خطرات مختلف انجام داد. برای تجزیه و تحلیل تجربی، این مطالعه داده ها را از ادبیات موضوع استخراج و با استفاده از نظرات ۵۵ متخصص تحلیل شد. یک روش تصمیم گیری مبتنی بر نوتروسوفیک فازی برای اولویت بندی ریسک های مختلف استفاده شد. در بین ریسک ها، ریسک های مرتبط با امنیت شبکه در بالاترین سطح قرار دارند و پس از آن ریسک های مرتبط با کاهش سرعت در شبکه و ریسک عملیاتی قرار دارند. نتایج این تحقیق پیامدهای متعددی برای تنظیم کننده ها، سیاست گذاران، کارآفرینان، فن آوران و متخصصان دارد. این ذینفعان می توانند بر روی این آسیب پذیری ها تمرکز کنند و در آینده راه حل های پایدارتری ارائه دهند.

**کلیدواژه ها:** ریسک سرمایه گذاری، مدیریت ریسک، سرمایه گذاری در رمز ارز، نوتروسوفیک فازی

دریافت مقاله: ۱۴۰۲/۰۷/۲۱.....

پذیرش مقاله: ۱۴۰۲/۰۹/۱.....

<sup>۱</sup> دانشجوی دکتری، گروه مدیریت صنعتی، واحد علوم و تحقیقات، دانشگاه آزاد اسلامی، تهران، ایران s.mohammadpour<sup>۱۳</sup>@gmail.com

<sup>۲</sup> استاد، گروه مالی و حسابداری، واحد علوم و تحقیقات، دانشگاه آزاد اسلامی، تهران، ایران roodposhti.rahnama@gmail.com

<sup>۳</sup> استادیار، گروه مدیریت، واحد چالوس، دانشگاه آزاد اسلامی، چالوس، ایران Rahmaty.Maryam<sup>۱۱</sup>@gmail.com

<sup>۴</sup> استادیار، گروه مدیریت صنعتی، واحد قزوین، دانشگاه آزاد اسلامی، قزوین، ایران ehteshamrasi@qoau.ac.ir

## مقدمه

سرمایه‌گذاری عبارت است از سرمایه‌گذاری مستقیم یا غیرمستقیم و همچنین کوتاه مدت و بلند مدت با هدف کسب سود مورد انتظار یا سایر اشکال سود از خود سرمایه‌گذاری و از این سرمایه‌گذاری بازده مطلوبی حاصل می‌شود. یکی از مهمترین بخش‌های مطالعه سرمایه‌گذاری، نحوه اندازه‌گیری ریسک و بازده است. سود مورد انتظار بازدهی است که سرمایه‌گذاران در آینده به دست خواهند آورد. در واقع، تقریباً همه سرمایه‌گذاری‌ها حاوی عدم قطعیت یا ریسک هستند. مدیریت ریسک در تمامی محیط‌های مالی مانند بازار رمزرها بسیار مفید است و اثرات خود را در درازمدت نشان می‌دهد. مدیریت ریسک فرآیند مستندسازی تصمیمات نهایی اتخاذ شده و شناسایی و بکارگیری معیارهایی است که می‌توان از آنها برای رساندن ریسک به سطح قابل قبولی استفاده کرد در دهه گذشته، بازار ارزهای دیجیتال رشد قابل توجهی را تجربه کرد. ارزهای رمزنگاری شده که به عنوان جایگزینی برای پول ایجاد شدند، به سرعت به یک طبقه دارایی جدید تبدیل شدند. مدیریت ریسک در تمامی محیط‌های مالی مانند بازار ارزهای دیجیتال بسیار مفید است و تأثیرات خود را در بلند مدت نشان می‌دهد (قهرمانی نهر و همکاران، ۲۰۲۳).

از زمانی که اولین ارز دیجیتال، بیت‌کوین، به عموم مردم معرفی شد، ارزهای رمزنگاری شده نگرانی‌های زیادی در زمینه مدیریت ریسک داشته‌اند. مواجهه‌های اولیه درک شده در این زمینه ممکن است به‌طور ضعیف به عنوان ریسک‌های سفته‌بازی توصیف شوند، نه چیزی که یک بیمه‌گر سنتی ممکن است نگران آن باشد. با این حال، با رشد سریع فناوری و استفاده بیشتر از این رمز ارزها، چشم‌انداز مدیریت ریسک در این حوزه شکل قابل تشخیص تری به خود می‌گیرد. جهانی شدن و آزادسازی مالی باعث افزایش ادغام بازارهای مالی شده است اما فرصت‌های متنوع‌سازی را نیز کاهش داده است. بنابراین، سرمایه‌گذاران به‌طور فزاینده‌ای به این بازار جدید در جستجوی گزینه‌های متنوع‌سازی و پوشش ریسک روی می‌آورند (اوزیلی، ۲۰۲۳).

مدیریت ریسک ارزهای دیجیتال به یک رویکرد سیستماتیک برای شناسایی، تجزیه و تحلیل، ارزیابی و توسعه طرح‌های درمانی برای ریسک‌های مرتبط با سرمایه‌گذاری در دارایی‌های دیجیتال نیاز دارد. سرمایه‌گذاری در ارزهای رمزنگاری شده مستلزم خطرات ذاتی است که شناسایی و مدیریت دقیق توسط موسسات مالی را ضروری می‌کند. برای هدایت موثر این ریسک‌ها، باید یک فرآیند مدیریت ریسک ساختاریافته دنبال شود. به این ترتیب، اگرچه ارز دیجیتال به عنوان یک طبقه دارایی، تنوع بخشی به سبد سرمایه‌گذاری افراد و ورود به فناوری‌های نوظهور با پتانسیل ایجاد انقلاب در صنایع مختلف را ارائه می‌دهد، سرمایه‌گذاران باید از خطرات موجود در تجارت ارزهای دیجیتال آگاه باشند.

با اینکه در دنیای امروزی نوسانات بازار رمز ارزها باعث به وجود آمدن یک فرصت استثنایی برای معامله‌گران شده است تا به کسب سود بپردازند؛ اما به منظور کسب سود، باید به نکاتی مانند اینکه در بازار به دنبال چه چیزی هستید و چگونه مدیریت ریسک دارایی‌های خود را برعهده می‌گیرید، توجه داشت. با توجه به اهمیت مدیریت کردن ریسک‌های موجود در سرمایه‌گذاری در رمز ارزها، و حضور فناوریهای تحول‌آفرین مانند بلاکچین در محیط پر ریسک شبکه، در این مقاله به تعریف مهمترین ریسک‌های موجود بررسی و تحلیل میشود. بدین منظور در مرحله اول، کو.شیده شد تا مهمترین ریسک‌ها با استفاده از بررسی ادبیات موضوع استخراج و با استفاده از نظرات خبرگان پالایش شد. در مرحله بعد با استفاده از روش الویت بندی مبتنی بر نوتروسوفیک فازی به الویت بندی این ریسک‌ها پرداخته شد. نتایج تحلیل میتواند راهگشای موثری برای سرمایه‌گذاری کم خطر تر باشد.

ساختار این مقاله به شرح زیر میباشد. در مرحله دوم مرور ادبیات مطرح میشود. در مرحله سوم روش تحقیق ارائه میگردد. در بخش چهارم نتایج تحلیلی ارائه میشود. در نهایت در بخش آخر نتیجه‌گیری مطرح خواهد شد.

## ۱. مرورادبیات

امروزه، حوزه‌های کاربردی ارزهای دیجیتال گسترده است و فراتر از چشم‌انداز اولیه یک سیستم پرداخت جایگزین است. فناوری‌های نوظهور، مانند اتریوم، امکان صدور توکن‌هایی را می‌دهند که در بلاک چین مربوطه وجود دارند و در برنامه‌ها استفاده می‌شوند. نمونه‌هایی از این برنامه‌ها شبکه‌های اجتماعی و

## تحلیل مدیریت ریسک سرمایه‌گذاری در ارزهای دیجیتال

بازی‌ها هستند. در بین بازارهای مالی سراسر دنیا، دنیای ارز دیجیتال یکی از بازارهای محبوب برای سرمایه‌گذاری است. اما بدلیل نوسانات بسیار زیاد این بازارها، ریسک مالی در بازار ارز دیجیتال و خطر از دست دادن سرمایه نیز به مراتب نسبت به سایر بازارها بیشتر است. به‌طور کلی احتمال هیجانی رفتار کردن در دنیای ارزهای دیجیتال بسیار بالا است. شواهد نشان می‌دهد کاربرانی که استراتژی درستی را انتخاب می‌کنند، سودهای قابل توجهی به دست می‌آورند. اما رفتارهای هیجانی در بازارهای مالی به نتیجه مطلوب منجر نمیشود، چراکه افراد زیادی در این راه پس‌انداز و سرمایه خود را از دست داده‌اند. بنابراین میتوان دریافت که درک ریسکهای سرمایه‌گذاری میتواند اهمیت بالایی داشته باشد. به همین دلیل پژوهش‌های بسیاری در این زمینه در سالهای مختلف صورت گرفته است.

محققین در چندین مطالعه به این نتیجه رسیدند که بازار ارزهای دیجیتال مستعد حباب‌های سفته‌بازی است (کافه راتا ۲۰۲۰؛ گودل و گوتی ۲۰۲۱). بنابراین، تجزیه و تحلیل نوسانات و قابلیت پیش‌بینی آن برای ارزیابی ریسک بازار مفید است و همچنین به کاهش سفته‌بازی و حباب‌های سودآفرانه کمک می‌کند. آنها نشان دادند که هنگامی که عدم قطعیت غالب می‌شود، تغییرات قابل توجهی در نوسانات بازده می‌تواند به‌طور قابل توجهی و منفی بر سرمایه‌گذاران ریسک‌گریز تأثیر بگذارد (بنتس و منزس ۲۰۱۲).

از زمان ظهور ارزیابی ریسک احتمالی، ریسک به عنوان حاصل ضرب ریاضی احتمال یک رویداد و اندازه‌گیری پیامدهای منفی آن تعریف شده است. در تحلیل‌های مالی، ریسک اغلب با استفاده از واریانس اندازه‌گیری می‌شود، یعنی هر چه واریانس بیشتر باشد، ریسک بیشتر است. با این حال، از نظر تاریخی، واریانس نیز معیاری برای پراکندگی، عدم قطعیت و وسیله‌ای برای ارزیابی تعدیل یک مدل در نظر گرفته شده است (دیونیزو و همکاران ۲۰۰۶). از واریانس برای ارزیابی ریسک و عدم قطعیت استفاده شده است و تمایز بین این دو مفهوم را توجیه می‌کند. ریسک توسط نایت (۱۹۲۱) به عنوان وضعیتی تعریف شد که در آن نتیجه یک تصمیم ناشناخته است، اما توزیع احتمال هر نتیجه بالقوه مشخص است. عدم قطعیت زمانی وجود دارد که توزیع احتمال نتایج ناشناخته باشد.

هنگامی که کاربران با فناوری‌های مبتنی بر بلاک چین تعامل دارند، به‌طور مستقیم یا غیرمستقیم در معرض خطرات قابل توجهی قرار می‌گیرند. برخی از محققان نگرانی‌های امنیتی اساسی در بیت‌کوین و بردارهای حمله احتمالی که ممکن است دفتر کل توزیع شده را به خطر بیندازند، بررسی کردند. با این حال، بیشتر این بردارهای حمله فقط به‌طور غیرمستقیم بر روی کاربران دارای‌های رمزنگاری اثر می‌گذارند. خطرات مرتبط با استفاده از بیت‌کوین به خوبی مستند شده است. با این حال، سایر دارای‌های رمزنگاری هنوز مورد بررسی خیلی جدی قرار نگرفته‌اند. آبرامووا و همکاران. عواملی را در ایجاد ادراک ریسک در بین کاربران بیت‌کوین بررسی کرد. نتایج نشان می‌دهد که کاربران بیت‌کوین نگران زیان‌های پولی بالقوه، محدودیت‌های نظارتی اعمال‌شده توسط دولت‌ها و عدم پذیرش عمومی هستند. با این حال، هنوز مشخص نشده است که کاربران چقدر از این خطرات آگاه هستند و شخصاً چه کنترل‌هایی را برای کاهش اعمال می‌کنند. ما همچنین معتقدیم که ریسک‌های درک شده و تکنیک‌های کاهش ریسک به دارای‌های رمزنگاری شده بستگی دارد و توسط عواملی که در مطالعات قبلی شناسایی نشده‌اند، تحت تأثیر قرار می‌گیرند (شکری و همکاران، ۲۰۲۳).

برخی از مطالعات صورت گرفته در زمینه ارزیابی ریسکهای سرمایه‌گذاری در بازار رمز ارزها در جدول ۱ نشان داده شده است.

جدول ۱: مروری بر مطالعات صورت گرفته

روش تحقیق	موضوع	سال	نویسنده
مرور ادبیات	بررسی ریسکهای ارزشهای دیجیتال	۲۰۱۸	گیلبرت و لوی <sup>۱</sup>
VaR	برآورد ریسک سرمایه گذاری در سبد ارزشهای دیجیتال و بهینه سازی آن با استفاده از ارزش در معرض ریسک	۲۰۲۰	آقا محمدی و همکاران
ارائه چارچوب مفهومی و رتبه بندی	چارچوب استراتژی سرمایه گذاری ارزش دیجیتال بر اساس رتبه بندی	۲۰۲۰	دای <sup>۲</sup> و همکاران
VaR	تحلیل ریسک بیت کوین و ارزشهای اصلی: رویکرد ارزش در معرض خطر	۲۰۱۹	یار <sup>۳</sup> و همکاران
مطالعه موردی	بررسی ریسک ارزشهای دیجیتال در بانک مرکزی هند	۲۰۲۱	سامدرالا و یرچورو <sup>۴</sup>
مدل استراتژیک	بررسی ریسک سرمایه گذاری در بین کوین	۲۰۲۰	مامون <sup>۵</sup> و همکاران
تحلیل نظریه بازیها	پیش بینی خطرات سرمایه گذاری در ارزشهای دیجیتال	۲۰۲۲	بیشکو <sup>۶</sup> و همکاران

سرمایه گذاری موفقیت آمیز در ارزشهای رمزنگاری شده به مهارت فنی و حداقل دانش اولیه در مورد نحوه کار فناوریهای مانند بلاکچین نیاز دارد. در ادامه برخی از مهمترین ریسکهای سرمایه گذاری روی رمز ارزها که با تاکید بر ویژگیهای فناوریهای تحول آفرین با بررسی مرور ادبیات استخراج شده اند، تشریح میشود. این ریسکها در سه دسته کلی در جدول ۲، نشان داده شده اند.

<sup>۱</sup> Gilbert and Loi

<sup>۲</sup> Dai et al

et al Uyar<sup>۳</sup>  
& Yerchuru Samudrala<sup>۴</sup>  
Mamun et al<sup>۵</sup>  
Bebeshko et al<sup>۶</sup>

## تحلیل مدیریت ریسک سرمایه‌گذاری در ارزش‌های دیجیتال

- خطرات امنیت سایبری: سیستم عامل‌های تجاری و ارائه‌دهندگان خدمات شخص ثالث ممکن است در برابر هک یا سایر فعالیت‌های مخرب آسیب‌پذیر باشند. همچنین، اگر یک یا چند بازیگر مخرب کنترل‌گره‌های اجماع کافی در شبکه بیت‌کوین یا سایر روش‌های تغییر را بدست آورند، ممکن است بلاکچین تغییر کند. در حالی که شبکه بیت‌کوین غیرمتمرکز است، شواهد فزاینده‌ای از تمرکز با ایجاد "استخرهای استخراج" و سایر تکنیک‌ها وجود دارد که ممکن است خطر کنترل یک یا چند بازیگر برای کنترل شبکه بیت‌کوین یا سایر بلاکچین‌های مشابه را افزایش دهد (کومار و خانا، ۲۰۲۳).
  - خطرات مربوط به سیستم عامل‌ها: سیستم عامل‌های معاملات ارز دیجیتال، عمدتاً بی‌نظم بوده و فقط شفافیت محدودی را در رابطه با فعالیت‌های خود فراهم می‌کنند، به دلیل موارد کلاهبرداری، شکست در تجارت یا نقض امنیت، جایی که سرمایه‌گذاران نمی‌توانند خسارات وارده را جبران کنند، مورد بررسی بیشتر قرار می‌گیرند (وانگ و همکاران، ۲۰۲۳).
  - کاهش سرعت شبکه: برای بیت‌کوین، استخراج فرآیندی است که بوسیله آن بیت‌کوین ایجاد می‌شود و معاملات تأیید می‌شود. از طریق بارگیری یک نرم‌افزار خاص، رایانه کاربر به یک "گره" تبدیل می‌شود که بلوک‌ها را تأیید می‌کند (به عنوان مثال جزئیات برنجی یا آخرین معاملات اخیر). به ماینرهایی که در افزودن بلاک به بلاکچین موفق باشند، بطور خودکار بیت‌کوین تعلق می‌گیرد (بعلاوه هزینه تراکنش برای معاملات ثبت شده) با این حال، اگر پاداش برای حل بلوک‌ها و هزینه‌های معاملات به اندازه کافی بالا نباشد یا اگر حجم بالایی از معاملات همزمان اتفاق بیفتد، بلاکچین ممکن است کاهش سرعت را تجربه کند. اگر تعداد معاملات در بلاکچین بسیار زیاد باشد، کاهش سرعت برای سایر ارزش‌های رمزپایه نیز امکان‌پذیر است.
  - خطر نقدینگی: اینکه ارز دیجیتال خریداری شده با چه سرعتی به فروش می‌رسد و نقد می‌شود، از جمله ریسک‌های نقدشوندگی است.
  - خطرات عملیاتی: این مدل از ریسک در واقع به شرایطی اطلاق می‌شود که بدلیل اشتباه انسانی، بلایای طبیعی یا حتی کلاهبرداری و دزدی، سرمایه و ارزش آن مال از بین می‌رود. ممکن است شرکتی از سرمایه و ارزش خود در فعالیت‌های فاسد اقتصادی مانند پولوشویی استفاده کند. چنین ریسک‌هایی به از بین رفتن تقریباً صددرصدی ارزش آن سرمایه منجر خواهند شد و شرکت‌های بزرگی را به نابودی خواهد کشاند.
  - خطر نوسانات بازار: نوسان قیمت یکی از دغدغه‌های اصلی سرمایه‌گذاران در بازارهای مالی است. نوسانات بالا یکی از ویژگی‌های اصلی بازار ارزش‌های دیجیتال است. به بیان ساده‌تر هر لحظه ممکن است که شرایط بر خلاف تصورات شما پیش برود، بنابراین قبل از سرمایه‌گذاری خودتان را برای مواجهه با چنین شرایطی کاملاً آماده کنید. تجربه نشان داده است که اگر به این موضوع توجه نکنید، ضررهای قابل توجهی را متحمل می‌شوید. طبق گفته تحلیل‌گران یکی از دلایلی اصلی نوسانات قیمت این است که ارزش‌های دیجیتال به عنوان یک تکنولوژی و سیستم مالی جدید در دنیا شناخته می‌شوند (جینگ، ۲۰۲۳).
  - خطرات روانشناختی: احساسات تأثیر فراوانی در تصمیم‌گیری‌ها دارند. هر چقدر هم تجزیه و تحلیل انجام دهیم و تلاش کنیم منطقی با شرایط برخورد کنیم، باز هم نقش احساسات در تصمیم‌گیری‌هایمان را نمی‌توانیم انکار کنیم. این مدل ریسک را ریسک روان‌شناختی می‌گویند. مدیریت این نوع ریسک کاملاً به خود سرمایه‌گذار بستگی دارد.
  - خطرات سازگاری: برای تمامی وب‌سایت‌ها، موسسات، بانک‌ها، شرکت‌ها و هر سازمانی که در زمینه مالی فعالیت می‌کند، قوانین و آیین‌نامه‌های قضائی در نظر گرفته شده است که عدم رعایت آنها می‌تواند مشکلات جدی برای سرمایه‌گذاران ایجاد کند (چنگ، ۲۰۲۳).
- با توجه به انواع ریسک‌های استخراج شده می‌توان مشاهده نمود که مدیریت احساسات و رفتارهای هیجانی، همچنین شناخت و استفاده از تحلیل‌های تکنیکال مختلف مانند سطوح مقاومتی و حمایتی تأثیر بسزایی در جلوگیری از ضرر در بازارهای مالی دیجیتال خواهد داشت.

جدول ۲: ریسکهای سرمایه گذاری در ارزشهای دیجیتال

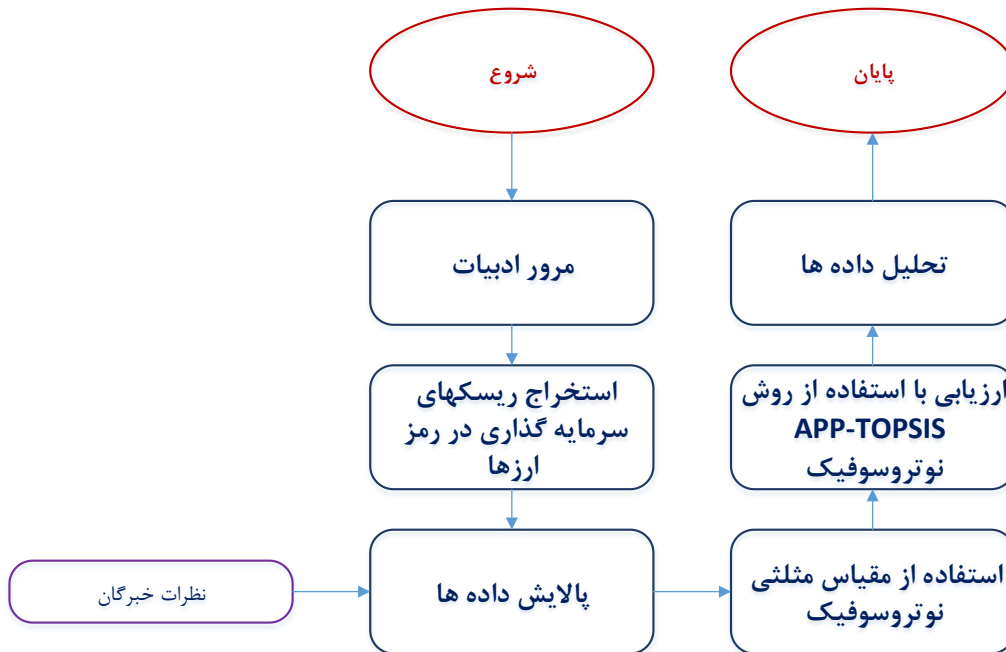
امنیت سایبری	ریسکهای تکنولوژیکی
خطرات مرتبط با سیستم عاملها	
خطرات کاهش سرعت شبکه	
خطرات نقدینگی	ریسکهای استراتژیک
خطرات عملیاتی	
خطرات نوسانات بازار	
خطرات روانشناختی	ریسکهای اجتماعی
خطرات سازگاری	

## ۲. روش تحقیق

این بخش روشی دقیق برای ارزیابی ریسکهای سرمایه گذاری در ارزشهای دیجیتال و با تاکید بر فناوریهای تحول آفرین مانند بلاکچین از طریق ادغام AHP نوتروسوفیک و TOPSIS پیشنهاد می کند (علی احمدی و نوذری، ۲۰۲۳). این مطالعه در سه مرحله انجام شد. ابتدا، مهمترین ریسکهای سرمایه گذاری روی رمز ارزها با استفاده از بررسی ادبیات استخراج شد. سپس با کارشناسان فعال در بازارهای ارزشهای دیجیتال و همچنین کارشناسان دانشگاهی تماس گرفته شد و از پرسشنامه و مقیاس ۵ سطحی لیکرت در میان ۲۰ ریسک، مهمترین ریسکها درخواست شد. به همین دلیل از بین ریسکهای استخراج شده، ۸ ریسک به عنوان مهمترین خطرات انتخاب شدند. در مرحله سوم، از کارشناسان درخواست شد که از یک مقیاس نوتروسوفیک برای اولویت بندی ریسکهای سرمایه گذاری در ارزشهای دیجیتال استفاده کنند و به هر گزینه امتیاز دهند. این مطالعه چارچوب تحقیقی را پیشنهاد می کند که در شکل ۱ نشان داده شده است. با توجه به بررسی ادبیات، به دلیل حجم محاسبات و تعداد بالای پرسشنامه های فازی، استفاده از روش ترکیبی AHP-TOPSIS زمان محاسباتی کوتاهتری دارد و پاسخهای قابل قبولی ارائه می دهد.

به منظور تجزیه و تحلیل این داده ها از روش ترکیبی تصمیم گیری فازی استفاده شده است. همچنین در این روش از ترکیب معیارهای فازی نوتروسوفیک استفاده شده است که به پایداری نتایج مطالعه می افزاید. در نهایت برای تحلیل پایداری نتایج از روش تحلیل حساسیت استفاده می شود که نتایج را تایید می کند. از این چارچوب و نتایج به دست آمده می توان برای سرمایه گذاری کم ریسک با پایداری و امنیت بالا استفاده کرد.





شکل ۱: چارچوب تحلیلی تحقیق

### ۱-۳ روش ارزیابی مبتنی بر تحلیل سلسله مراتبی و TOPSIS نوتروسوفیک

#### • AHP نوتروسوفیک

در این پژوهش از مقیاس‌های نوتروسوفیک برای ریسک‌های سرمایه‌گذاری رمز ارزها برای ایجاد ماتریس مقایسه زوجی استفاده شده است. این مقیاس‌ها در جدول ۳ نشان داده شده‌اند. با استفاده از این مقیاس‌های نوتروسوفیک، ماتریسی از مقایسه‌های زوجی تشکیل می‌شود. اگر معیار اول با معیار دوم برابر باشد، مقدار (۱،۱،۱) در ماتریس مقایسه‌های زوجی قرار می‌گیرد.

جدول ۳: مقیاس مثلثی برای AHP نوتروسوفیک و TOPSIS (جنید<sup>۱</sup> و همکاران ۲۰۱۹).

مقیاس نوتروسوفیک مثلثی	ترجیحات	AHP
$\tilde{1} = (1,1,1)$	معادل	۱
$\tilde{3} = (2,3,4)$	ترجیح نسبی	۳
$\tilde{5} = (4,5,6)$	ترجیح قوی	۵
$\tilde{7} = (7,8,9)$	ترجیح کاملاً قوی	۷
$\tilde{9} = (9,9,9)$	کاملاً ارجحتر	۹
$\tilde{2} = (1,2,3)$		۲
$\tilde{4} = (3,4,5)$	ارزش های پراکنده	۴
$\tilde{6} = (5,6,7)$		۶
$\tilde{8} = (7,8,9)$		۸

اگر معیار اول به شدت بر معیار دوم ترجیح داده شود، مقدار (۴،۵،۶) در ماتریس مقایسه‌های زوجی قرار می‌گیرد. همچنین، اگر معیار دوم به شدت به معیار اول ترجیح داده شود، این مقیاس نوتروسوفیک به صورت معکوس، یعنی (۱/۴،۱/۵،۱/۶) در ماتریس مقایسه زوجی نوشته می‌شود. علاوه بر مقیاس‌های نوتروسوفیک، درجاتی از صدق، عدم قطعیت، و نادرستی را از کارشناسان دریافت می‌کنیم. ماتریس نوتروسوفیک را می‌توان با تابع امتیاز زیر به یک ماتریس صریح تبدیل کرد:

$$S(X_{ij}) = \frac{L_{X_{ij}} + M_{X_{ij}} + U_{X_{ij}}}{3} + (TR_{X_{ij}} + IN_{X_{ij}} + FA_{X_{ij}}) \quad (1)$$

$$S(X_{ji}) = \frac{1}{S(X_{ij})} = \frac{1}{\frac{L_{X_{ij}} + M_{X_{ij}} + U_{X_{ij}}}{3} + (TR_{X_{ij}} + IN_{X_{ij}} + FA_{X_{ij}})} \quad (2)$$

جایی که  $L$ ،  $M$  و  $U$  مقادیر کم، متوسط و زیاد مثلث‌های نوتروسوفیک را نشان می‌دهند.  $TR$ ،  $IN$  و  $FA$  نشان دهنده میزان صداقت، عدم اطمینان و عدم دقت است. اگر بیش از یک متخصص در فرآیند وجود داشته باشد، برای ساخت ماتریس‌هایی باید مجموع نظرات همه خبرگان (میانگین) در نظر گرفته شود.

#### محاسبه وزن برای معیارها

در مرحله دوم وزن هر معیار را با تقسیم هر عدد بر مجموع (مجموع) ستون‌های آن محاسبه می‌کنیم.

#### بررسی سازگاری ماتریس وزن

سازگاری ماتریس باید بر اساس قضاوت متخصص ارزیابی شود. سازگاری را می‌توان با تقسیم شاخص سازگاری (CI) بر شاخص تصادفی (RI) بررسی کرد. مقدار بدست آمده باید کمتر از ۰،۱ باشد.

#### • روش تاپسیس نوتروسوفیک

### ایجاد یک ماتریس تصمیم

از مثلث های نوتروسوفیک برای ساختن یک ماتریس تصمیم با مقایسه هر گزینه در هر بخش استفاده میکنیم. اگر بیش از یک متخصص در فرآیند وجود داشته باشد، برای ساخت ماتریس نهایی باید مجموع نظرات (میانگین) همه خبرگان در نظر گرفته شود. بعد، این ماتریس را به یک ماتریس واضح تبدیل میکنیم. از معادلات (۱) و (۲) برای تبدیل ماتریس استفاده می شود.

### نرمال سازی ماتریس تصمیم

ماتریس تصمیم را نرمال می کنیم. ماتریس متشکل از  $m$  تعداد نشانگرهای امنیتی و  $n$  بخش ضروری است. با کمک معادله زیر می توان ماتریس تصمیم گیری نرمال شده را بدست آورد:

$$r_{ij} = \frac{x_{ij}}{\sqrt{\sum_{i=2}^m x_{ij}^2}} \quad i=1, j=1,2,\dots,n \quad (2)$$

### محاسبه ماتریس وزن

ماتریس وزن را با ضرب وزن معیارها،  $W_j$ ، به دست آمده از AHP نرمال شده محاسبه میکنیم.

$$V_{ij} = W_{ij} \times r_{ij} \quad (4)$$

### محاسبه راه حل های ایده آل مثبت و راه حل های ایده آل منفی

راه حل های مثبت  $A^+$  و راه حل های ایده آل منفی  $A^-$  با استفاده از فرمول های زیر محاسبه می شوند:

$$A^+ = \{A^*_1, A^*_2, \dots, A^*_n\} \\ = \{(\max V_{ij} \setminus j \in j^+), \min(V_{ij} \setminus j \in j^-), i=1,2,\dots,m\} \quad (5)$$

$$A^- = \{A^*_1, A^*_2, \dots, A^*_n\} \\ = \{(\min V_{ij} \setminus j \in j^+), \max(V_{ij} \setminus j \in j^-), i=1,2,\dots,m\} \quad (6)$$

### محاسبه فاصله اقلیدسی

فاصله اقلیدسی بین راه حل های ایده آل مثبت و منفی به صورت زیر محاسبه می شود:

$$d^+_i = \sqrt{\sum_{j=1}^n (V_{ij} - V^+_j)^2} \quad i=1,2,\dots,m \quad (7)$$

$$d^-_i = \sqrt{\sum_{j=1}^n (V_{ij} - V^-_j)^2} \quad i=1,2,\dots,m \quad (8)$$

### رتبه بندی گزینه های مد نظر

هنگامی که فاصله اقلیدسی محاسبه شد، گزینه ها را می توان با محاسبه درجه مجاورت با فرمول زیر رتبه بندی کرد. بزرگترین عدد نشان دهنده بالاترین رتبه است.

$$c_i = \frac{d^+_i}{d^+_i + d^-_i} \quad i=1,2,\dots,m \quad (9)$$

### اعتبارسنجی مدل

اعتبارسنجی نتایج مدل بر اساس اهداف مدل را می توان با انجام یک تحلیل حساسیت تایید کرد که نشان می دهد در صورت افزایش یا کاهش وزن معیارها، نتایج مدل پایدار هستند.

### ۳. یافته های تحقیق

در این تحقیق از نظرات گروهی از کارشناسان برای بررسی مهمترین ریسکهای سرمایه گذاری در بازار رمزرها با تاکید بر ویژگیهای تحولات دیجیتالی مانند بلاکچین استفاده شد. در مجموع ۵۵ متخصص برای این مطالعه انتخاب شدند. کارشناسان دارای بیش از ۵ سال تجربه در زمینه بازهای سرمایه ای ارزهای دیجیتال بوده و با فناوری های دیجیتال و فناوری اطلاعات آشنا بودند. این متخصصان از بین شرکت های فعال در این حوزه انتخاب شدند. پرسشنامه هایی برای تشکیل ماتریس مقایسه زوجی برای این خبرگان ارسال شد و در نهایت ۴۰ پرسشنامه تکمیل شده توسط محققین دریافت شد. در مرحله اول، ماتریس مقایسه های زوجی با استفاده از نظرات متخصصان و بر اساس مقیاس های زبانی نوتروسوفیک ارائه شده در جدول ۲ شکل می گیرد. علاوه بر مقیاس های نوتروسوفیک، درجاتی از صداقت، عدم قطعیت و عدم شفافیت را از کارشناسان دریافت می کنیم. ماتریس تجمیع شده برای سه بخش اصلی ریسکهای سرمایه گذاری در زمینه رمز ارزها در جدول ۴ نشان داده شده است.

جدول ۴: ماتریس مقایسه نهایی برای بخش های اصلی

ریسکهای اجتماعی	ریسکهای استراتژیک	ریسکهای تکنولوژیکی	دسته های اصلی ریسکها
$[(\frac{1}{6}, \frac{1}{5}, \frac{1}{4}); 0.6, 0.35, 0.4]$	$[(\frac{1}{5}, \frac{1}{4}, \frac{1}{3}); 0.7, 0.25, 0.3]$	$[(1, 1, 1); 0.5, 0.5, 0.5]$	ریسکهای تکنولوژیکی
$[(\frac{1}{5}, \frac{1}{4}, \frac{1}{3}); 0.6, 0.25, 0.4]$	$[(1, 1, 1); 0.5, 0.5, 0.5]$	$[(3, 4, 5); 0.7, 0.25, 0.3]$	ریسکهای استراتژیک
$[(1, 1, 1); 0.5, 0.5, 0.5]$	$[(3, 4, 5); 0.5, 0.25, 0.4]$	$[(4, 5, 6); 0.6, 0.35, 0.4]$	ریسکهای اجتماعی

هنگامی که ماتریس مقایسه نهایی ایجاد شد، آن را با استفاده از فرمول ارائه شده در رابطه (۱) به ماتریس امتیاز تبدیل می کنیم. ماتریس امتیاز به دست آمده نشان می دهد که ریسکهای تکنولوژیکی دارای اهمیت بالاتری میباشند. ماتریس امتیاز به دست آمده در جدول ۵ ارائه شده است. پس از به دست آوردن ماتریس امتیاز با استفاده از رابطه (۱)، ماتریس را با تقسیم هر خانه بر مجموع (مجموع) ستون های آن، نرمال می کنیم تا وزن های نهایی هر بخش به دست آید. نتایج نشان می دهد وزن کل برابر با ۱ است که نشان دهنده رضایت بخش بودن نتایج است. ماتریس زوج نرمال شده و وزن معیارها در جدول ۶ آورده شده است.

جدول ۵: ماتریس امتیاز

ریسکهای اجتماعی	ریسکهای استراتژیک	ریسکهای تکنولوژیکی	دسته های اصلی ریسکها
۳,۲۵	۴,۵	۱	ریسکهای تکنولوژیکی
۰,۲۵	۱	۴,۱۵	ریسکهای استراتژیک
۱	۰,۲	۰,۲۴	ریسکهای اجتماعی

## تحلیل مدیریت ریسک سرمایه گذاری در ارزشهای دیجیتال

جدول ۶: ماتریس مقایسات نرمال

وزن	ریسکهای اجتماعی	ریسکهای استراتژیک	ریسکهای تکنولوژیکی	دسته های اصلی ریسکها
۰,۶۵	۰,۶۵	۰,۷۴	۰,۴۵۷	ریسکهای تکنولوژیکی
۰,۲۵	۰,۱۷	۰,۱۹	۰,۴۱۵	ریسکهای استراتژیک
۰,۱	۰,۱۴	۰,۰۴	۰,۱	ریسکهای اجتماعی

برای بررسی سازگاری نتایج به دست آمده با روش نوتروسوفیک AHP، نسبت سازگاری را برای ماتریس تصمیم خبره بررسی کردیم و مقدار به دست آمده ۰,۰۷۶ است که کمتر از مقدار آستانه ۰,۱۰ است. از این رو گفته می شود که در این تحقیق مشکل ناهمبستگی وجود ندارد. اکنون می توانیم از روش تاپسیس نوتروسوفیک برای ارزیابی ریسکهای سرمایه گذاری استفاده کنیم. ابتدا ماتریس تصمیم گیری بر اساس نمرات دریافت شده از خبرگان (۴۰ پرسشنامه دریافت شده) برای هر معیار نسبت به بخش های اصلی محاسبه شد. کارشناسان با استفاده از مقیاس نوتروسوفیک ارائه شده در جدول ۱ امتیازات را ارائه کردند، سپس مجموع نمرات همه خبرگان محاسبه شد و ماتریس تصمیم انباشته ساخته شد که در جدول ۷ ارائه شده است.

جدول ۷: ماتریس تصمیم گیری یکپارچه نوتروسوفیک

ریسکهای اجتماعی	ریسکهای استراتژیک	ریسکهای تکنولوژیکی	ریسکهای سرمایه گذاری در بازار رمز ارز	
۷,۸,۹(۰,۷,۰,۳,۰,۳)	۶,۷,۸(۰,۸,۰,۳۵,۰,۲)	۷,۸,۹(۰,۷,۰,۲,۰,۳)	امنیت سایبری	$W_1$
۵,۶,۷(۰,۶۵,۰,۳۵,۰,۵۵)	۵,۶,۷(۰,۳۵,۰,۵۵,۰,۳۷)	۶,۷,۸(۰,۷,۰,۲۵,۰,۳)	خطرات مرتبط با سیستم عاملها	$W_2$
۲,۳,۴(۰,۴۵,۰,۵۵,۰,۵۵)	۱,۲,۳(۰,۸,۰,۴۵,۰,۲)	۲,۳,۴(۰,۵,۰,۳۵,۰,۵)	خطرات کاهش سرعت شبکه	$W_3$
۳,۴,۵(۰,۵۵,۰,۵۵,۰,۲۵)	۱,۲,۳(۰,۶,۰,۳۵,۰,۴۵)	۳,۴,۵(۰,۶۵,۰,۳۵,۰,۲)	خطرات نقدینگی	$W_4$
۲,۳,۴(۰,۶۵,۰,۵۵,۰,۲۵)	۲,۳,۴(۰,۷۵,۰,۶۵,۰,۵۵)	۲,۳,۴(۰,۵۵,۰,۳۵,۰,۴۵)	خطرات عملیاتی	$W_5$
۲,۳,۴(۰,۳۵,۰,۴۵,۰,۲۵)	۴,۵,۶(۰,۳۵,۰,۵۵,۰,۳۵)	۴,۵,۶(۰,۷,۰,۲,۰,۳۵)	خطرات نوسانات بازار	$W_6$
۱,۲,۳(۰,۵۵,۰,۴۵,۰,۳۵)	۲,۳,۴(۰,۶,۰,۶,۰,۳۵)	۲,۳,۴(۰,۷,۰,۳۵,۰,۳۵)	خطرات روانشناختی	$W_7$
۴,۵,۶(۰,۵۵,۰,۲۵,۰,۴۵)	۳,۴,۵(۰,۴۵,۰,۳۵,۰,۵۵)	۵,۶,۷(۰,۶,۰,۳۵,۰,۴)	خطرات سازگاری	$W_8$

با استفاده از معادلات ۱ و ۲، ماتریس نوتروسوفیک را به یک ماتریس واضح تبدیل میکنیم و سپس از رابطه ۳ برای ایجاد ماتریس نرمال نشان داده شده در جدول ۸ استفاده میکنیم. در این مرحله فاصله اقلیدسی بین راه حل های ایده آل با استفاده از معادلات ۷ و ۸ محاسبه شده و سپس درجه نزدیکی با استفاده از رابطه ۹ محاسبه می شود. ماتریس وزنی به دست آمده در جدول ۹ نشان داده شده است.

جدول ۸: ماتریس تصمیم نرمال شده

ریسکهای اجتماعی	ریسکهای استراتژیک	ریسکهای تکنولوژیکی	ریسکهای سرمایه گذاری در بازار رمز ارز
-----------------	-------------------	--------------------	---------------------------------------

۰,۴۷	۰,۴	۰,۴۲	امنیت سایبری	$W_1$
۰,۳۳	۰,۳۶	۰,۳۷	خطرات مرتبط با سیستم عاملها	$W_2$
۰,۲۹	۰,۴۶	۰,۳۶	خطرات کاهش سرعت شبکه	$W_3$
۰,۲۷	۰,۲۷	۰,۲۱	خطرات نقدینگی	$W_4$
۰,۲۰	۰,۲۲	۰,۲۷	خطرات عملیاتی	$W_5$
۰,۲۷	۰,۱۰	۰,۱۴	خطرات نوسانات بازار	$W_6$
۰,۱۶	۰,۱۱	۰,۱۴	خطرات روانشناختی	$W_7$
۰,۳۸	۰,۳۲	۰,۳۵	خطرات سازگاری	$W_8$

جدول ۹: ماتریس وزنی تصمیم گیری

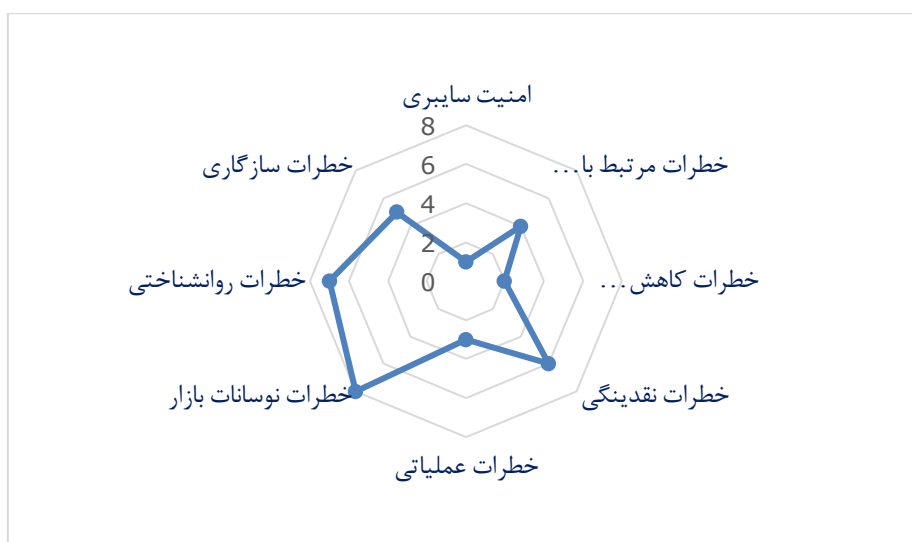
ریسکهای اجتماعی	ریسکهای استراتژیک	ریسکهای تکنولوژیکی	ریسکهای سرمایه گذاری در بازار رمز ارز	
۰,۳	۰,۱۱	۰,۰۴	امنیت سایبری	$W_1$
۰,۲۳	۰,۰۹	۰,۰۴	خطرات مرتبط با سیستم عاملها	$W_2$
۰,۱۹	۰,۱۲	۰,۰۴	خطرات کاهش سرعت شبکه	$W_3$
۰,۱۷	۰,۰۷	۰,۰۲	خطرات نقدینگی	$W_4$
۰,۱۳	۰,۰۶	۰,۰۳	خطرات عملیاتی	$W_5$
۰,۰۹	۰,۰۳	۰,۰۱	خطرات نوسانات بازار	$W_6$
۰,۱۷	۰,۰۳	۰,۰۱	خطرات روانشناختی	$W_7$
۰,۲۵	۰,۰۸	۰,۰۳	خطرات سازگاری	$W_8$

در نهایت رتبه بندی نهایی در جدول نشان داده شده است. بر اساس داده های جدول ۱۰ مهمترین ریسکها شناسایی شده است. این معیارها در شکل ۲ نشان داده شده است. مطالعه حاضر نشان می دهد که امنیت سایبری در میان ریسکهای سرمایه گذاری از اهمیت بالاتری نسبت به بقیه ریسکها برخوردار است. بنابراین به نظر می رسد در فرآیندهای سرمایه گذاری در بازارهای مالی مبتنی بر فناوریهای تحول آفرین باید به این موضوع توجه بیشتری شود.

تحلیل مدیریت ریسک سرمایه گذاری در ارزهای دیجیتال

جدول ۱۰: رتبه مهمترین ریسکهای سرمایه گذاری در بازار رمز ارزها

رتبه	$C_i$	$d_i^+ + d_i^-$	$d_i^-$	$d_i^+$	
۱	۰,۹۸	۰,۱۲	۰,۰۰۳	۰,۱۲	$W_1$
۴	۰,۹۴۵	۰,۱۶	۰,۰۰۵	۰,۱۶	$W_2$
۲	۰,۹۷۵	۰,۱۷	۰,۰۰۵	۰,۱۷	$W_3$
۶	۰,۸۹۳	۰,۰۹	۰,۰۱	۰,۰۸	$W_4$
۳	۰,۹۷۵	۰,۱۷	۰,۰۰۴۹	۰,۱۷	$W_5$
۸	۰,۶۷	۰,۰۶	۰,۰۲	۰,۰۴	$W_6$
۷	۰,۸۹۳	۰,۰۹	۰,۰۱	۰,۰۸	$W_7$
۵	۰,۹۴	۰,۱۲	۰,۰۰۷	۰,۱۱	$W_8$

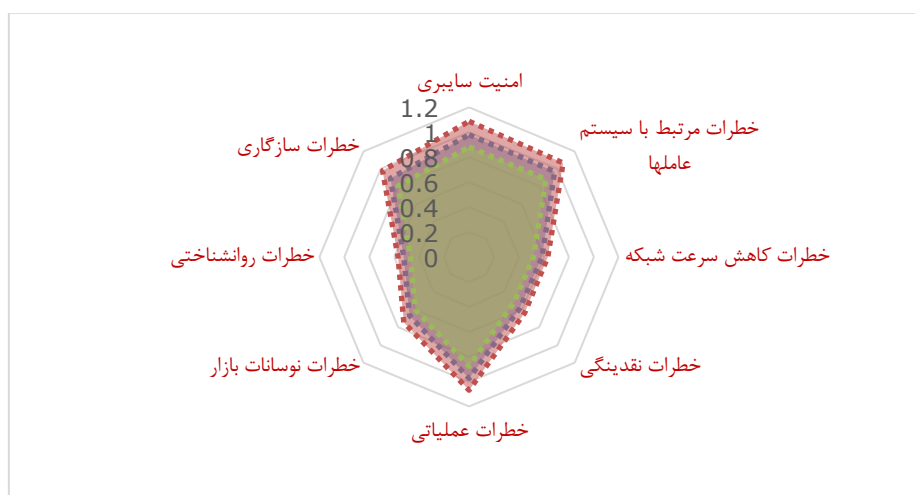


شکل ۲: موقعیت ریسکهای سرمایه گذاری در بازار مالی رمز ارز

از آنجایی که کارشناسان ممکن است از وزنهای متفاوتی در تحلیل استفاده کرده باشند، در این مطالعه نتایج با استفاده از تحلیل حساسیت بررسی و تأیید شد. برای ارزیابی حساسیت نتایج، سه مرحله انجام شد. در مرحله اول وزن یک عامل را به ترتیب ۱۰ درصد افزایش و سایر عوامل را کاهش دادم. در مرحله دوم وزن یک عامل را به ترتیب ۱۰ درصد کاهش و وزن عوامل دیگر را افزایش دادم. در مرحله سوم وزن را تغییر ندادم و مقدار را ثابت نگه داشتیم. این تغییرات در جدول ۱۰ نشان داده شده است. پس از تغییر وزن ها، تغییر قابل توجهی در نتایج مشاهده نشد، بنابراین راه حل ارائه شده وضعیت پایداری را نشان می دهد. اما با توجه به مطالعات انجام شده، استفاده از روش فازی نوتروسوفیک عامل پایداری است که با تحلیل حساسیت به اثبات رسیده است. نتایج این تحلیل در شکل ۳ نشان داده شده است که ثبات را هنگام افزایش یا کاهش وزن نشان می دهد.

جدول ۱۰: تحلیل حساسیت

ریسکهای سرمایه‌گذاری در بازار رمز ارز	بدون تغییر در وزن	۱۰ درصد افزایش در وزن	۱۰ درصد کاهش در وزن
$W_1$ امنیت سایبری	۰,۹۸	۱,۰۸۸	۰,۸۸۲
$W_2$ خطرات مرتبط با سیستم عاملها	۰,۹۷۳	۱,۰۷	۰,۸۷۵۷
$W_3$ خطرات کاهش سرعت شبکه	۰,۵۸۵	۰,۶۳	۰,۵۱۵۷
$W_4$ خطرات نقدینگی	۰,۵۷۵	۰,۶۳	۰,۵۱۷۵
$W_5$ خطرات عملیاتی	۰,۹۷۵	۱,۰۷	۰,۸۷۷۸
$W_6$ خطرات نوسانات بازار	۰,۶۷	۰,۷۴	۰,۶۰۳
$W_7$ خطرات روانشناختی	۰,۵۲	۰,۵۷	۰,۴۶۸
$W_8$ خطرات سازگاری	۰,۸۹	۰,۹۸	۰,۸۰۳۷



شکل ۳: تحلیل حساسیت برای ارزیابی ریسک سرمایه‌گذاری با استفاده از روش نوتروسوفیک فازی

## نتیجه گیری

در بین بازارهای مالی سراسر دنیا، دنیای ارز دیجیتال یکی از بازارهای محبوب برای سرمایه‌گذاری است. اما بدلیل نوسانات بسیار زیاد این بازارها، ریسک مالی در بازار ارز دیجیتال و خطر از دست دادن سرمایه نیز به مراتب نسبت به سایر بازارها بیشتر است. ریسک مالی به ریسکی گفته می‌شود که خطر از دست دادن پول یا هر سرمایه ارزشمند دیگری در آن وجود داشته باشد. نکته مهم این است که ریسک مالی و خطر از دست دادن سرمایه به معنای ضرر قطعی نیست، در واقع، این ریسک خطری است که ممکن است در آینده رخ بدهد و به آن ریسک ذاتی آن بازار می‌گویند. بازار ارز دیجیتال بازار نوظهوری است که پتانسیل رشد بسیار بالایی دارد. این بازار بین‌المللی بوده و به هیچ‌سیاستی وابستگی ندارد. قراردادهای هوشمند در بلاکچین شفاف هستند؛ با این وجود افراد می‌توانند به صورت ناشناس به تبادل دارایی از هر نقطه دنیا به نقطه ای دیگر بپردازند. عدم رعایت مدیریت سرمایه صحیح و استفاده از اهرم‌های بالا در معاملات مارجین باعث می‌شود که ریسک سرمایه‌گذاری به شدت افزایش یابد.



البته می توان با آگاهی و کسب تجربه آن ها را مدیریت کرد. در این مقاله مهم ترین ریسک های مربوط به سرمایه گذاری در بازار ارز دیجیتال مورد بررسی و ارزیابی قرارگرفت. درک درست از مهمترین ریسکهای سرمایه گذاری در بازار رمز ارز با توجه به ویژگیهای اساسی فناوریهای تحول آفرین میتواند، امنیت بالاتری را در سرمایه گذاری ایجاد نماید. به همین دلایل در این پژوهش کوشیده شد تا این ریسکهای سرمایه گذاری شناسایی و ارزیابی شوند. بدین منظور در این پژوهش در مرحله اول با بررسی مرور ادبیات مهمترین ریسکهای سرمایه گذاری در بازار رمز ارز استخراج گردید. سپس با استفاده از نظرات خبرگان ( ۵۵ متخصص فعال در حوزه سرمایه گذاری رمز ارز) این ریسکها پالایش و دسته بندی شد. به منظور تحلیل و اولویت بندی این ریسکها از روش تصمیم گیری مبتنی بر نوتروسوفیک فازی استفاده شد. نتایج نشان داده است که ریسکهای مرتبط با امنیت سایبری دارای بالاترین اهمیت هستند. تحلیل حساسیت ارزیابی نشان از پایداری روش استفاده شده دارد. به همین دلیل میتوان نتیجه گرفت که باید توجه بیشتر و چند برابری به این ریسکهای سایبری با توجه به ماهیت شبکه داشت.

## منابع

- Abramova, S., & Böhme, R. (۲۰۱۶). Perceived benefit and risk as multidimensional determinants of bitcoin use: A quantitative exploratory study.
- Aghamohammadi, A., Ohadi, F., Seighaly, M., & Banimahd, B. (۲۰۲۰). Estimating the Investment Risk in a Digital Currency Portfolio and Optimizing it Using Value at Risk. *Financial Knowledge of Securities Analysis*, ۱۳(۴۷), ۱۷-۳۱.
- Agosto, A., & Cafferata, A. (۲۰۲۰). Financial bubbles: a study of co-explosivity in the cryptocurrency market. *Risks*, ۸(۲), ۳۴.
- Al Mamun, M., Uddin, G. S., Suleman, M. T., & Kang, S. H. (۲۰۲۰). Geopolitical risk, uncertainty and Bitcoin investment. *Physica A: Statistical Mechanics and Its Applications*, ۵۴۰, ۱۲۳۱۰۷.
- Aliahmadi, A., & Nozari, H. (۲۰۲۳, January). Evaluation of security metrics in AIoT and blockchain-based supply chain by Neutrosophic decision-making method. In *Supply Chain Forum: An International Journal* (Vol. ۲۴, No. ۱, pp. ۳۱-۴۲). Taylor & Francis.
- Bebeshko, B., Malyukov, V., Lakhno, M., Skladannyi, P., Sokolov, V., Shevchenko, S., & Zhumadilova, M. (۲۰۲۲). Application of game theory, fuzzy logic and neural networks for assessing risks and forecasting rates of digital currency. *Journal of Theoretical and Applied Information Technology*, ۱۰۰(۲۴), ۷۳۹۰-۷۴۰۴.
- Bentes, S. R., & Menezes, R. (۲۰۱۲, November). Entropy: A new measure of stock market volatility?. In *Journal of Physics: Conference Series* (Vol. ۳۹۴, No. ۱, p. ۰۱۲۰۳۳). IOP Publishing.
- Cheng, P. (۲۰۲۳). Decoding the rise of Central Bank Digital Currency in China: designs, problems, and prospects. *Journal of Banking Regulation*, ۲۴(۲), ۱۵۶-۱۷۰.
- Dai, C., Yang, X., Qiu, M., Guo, X., Lu, Z., & Niu, B. (۲۰۲۰). Digital Currency Investment Strategy Framework Based on Ranking. In *Algorithms and Architectures for Parallel Processing: ۲۰th International Conference, ICA3PP ۲۰۲۰, New York City, NY, USA, October ۲-۴, ۲۰۲۰, Proceedings, Part III ۲۰* (pp. ۶۵۴-۶۶۲). Springer International Publishing.
- Dionisio, A., Menezes, R., & Mendes, D. A. (۲۰۰۶). An econophysics approach to analyse uncertainty in financial markets: an application to the Portuguese stock market. *The European Physical Journal B-Condensed Matter and Complex Systems*, ۵۰, ۱۶۱-۱۶۴.
- Ghahremani-Nahr, J., Nozari, H., Rahmaty, M., Zeraati Foukolaei, P., & Sherejsharifi, A. (۲۰۲۳). Development of a Novel Fuzzy Hierarchical Location-Routing Optimization Model Considering Reliability. *Logistics*, ۷(۳), ۶۴.
- Gilbert, Scott, and Hio Loi. "Digital currency risk." *International Journal of Economics and Finance* ۱۰,۲ (۲۰۱۸): ۱۰۸.
- Goodell, J. W., & Goutte, S. (۲۰۲۱). Co-movement of COVID-۱۹ and Bitcoin: Evidence from wavelet coherence analysis. *Finance Research Letters*, ۳۸, ۱۰۱۶۲۵.
- Jing, A. (۲۰۲۳). The technology and digital financial risk management model using intelligent data processing. *Optik*, ۲۷۳, ۱۷۰۴۱۰.

- Junaid, M., Xue, Y., Syed, M. W., Li, J. Z., & Ziaullah, M. (۲۰۲۰). A neutrosophic ahp and topsi framework for supply chain risk assessment in automotive industry of Pakistan. *Sustainability (Switzerland)*, ۱۲ (۱), ۱۵۴.
- Knight, F. H. (۱۹۵۷). *Risk, uncertainty and profit*, [Boston and New York, ۱۹۶۱. Auflage Chicago.
- Kumar, R., & Khanna, R. (۲۰۲۳, August). Role of Artificial Intelligence in Digital Currency and Future Applications. In ۲۰۲۳ Second International Conference on Augmented Intelligence and Sustainable Systems (ICAISS) (pp. ۴۲-۴۶). *IEEE*.
- Ozili, P. K. (۲۰۲۳). Central bank digital currency can lead to the collapse of cryptocurrency. In *Digital Transformation, Strategic Resilience, Cyber Security and Risk Management* (pp. ۱۹۱-۱۹۸). Emerald Publishing Limited.
- Samudrala, R. S., & Yerchuru, S. K. (۲۰۲۱). Central bank digital currency: risks, challenges and design considerations for India. *CSI Transactions on ICT*, ۹(۴), ۲۴۵-۲۴۹.
- Shokri, N., & Roshanfekr, A. (۲۰۲۳). Investigating the spillover effects of Bitcoin's financial fluctuations on other digital currencies. *International Journal of Blockchains and Cryptocurrencies*, ۴(۱), ۶۵-۷۹.
- Uyar, U., & Kahraman, I. K. (۲۰۱۹). The risk analysis of Bitcoin and major currencies: value at risk approach. *Journal of money laundering control*, ۲۲(۱), ۳۸-۵۲.
- Wang, H. (۲۰۲۳). How to understand China's approach to central bank digital currency?. *Computer Law & Security Review*, ۱۰۵۷۸۸.